

opis

Kratka wyciągowa ALIZE AUTO została wyposażona w element regulacyjny, który kontroluje ilość powietrza usuwanego przez wywiewnik, przy różnicy ciśnień w instalacji wentylacyjnej 50-160 Pa. Kratka wykonana jest z polistyrenu w kolorze białym. Kratka jest dostępna: z króćcem przyłączeniowym Ø125 mm z uszczelką w zestawie lub bez króćca przyłączeniowego. Opcjonalnie dostępne są króćce o innej średnicy przyłączeniowej, adaptery do montażu w sufitach podwieszanych, moduły akustyczne MIA (AUTO).

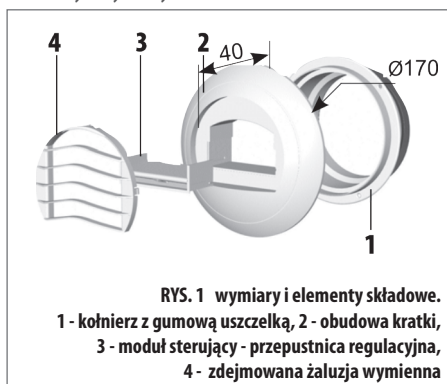
montaż

Kratki stałego przepływu mogą być montowane w ścianach i w sufitach. Montaż w ścianie wymaga zastosowania króćca MAN o średnicy 125 mm przymocowanego do kanału wentylacyjnego. Możliwe dopasowanie z kanałem o średnicy 99, 116, 125 lub 160 mm. Do montażu w suficie można zastosować adapter montażowy MAN-P, 3-zaczepekowy kołnierz z tworzywa sztucznego.

zastosowanie

Efektywny wyciąg powietrza w pomieszczeniach sanitarnych, takich jak kuchnie i łazienki oraz w innych pomieszczeniach, w budynkach mieszkalnych i użyteczności publicznej.

elementy i wymiary

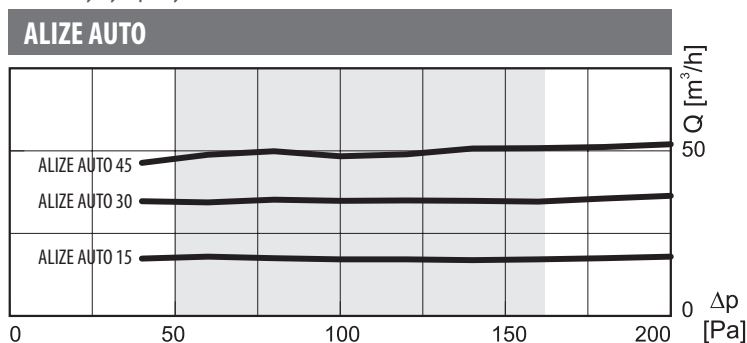


KRATKA WYCIĄGOWA

Akcesoria

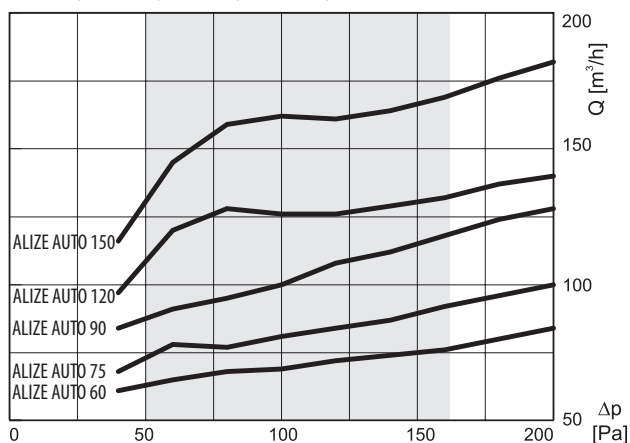


charakterystyki pracy



Pozostałe dostępne wydajności kratek ALIZE AUTO:

60 m³/h, 75 m³/h, 90 m³/h, 120 m³/h, 150 m³/h



dane akustyczne

Nr	Typ	$L_{w\text{en}}$ [dB(A)]					$D_{n,e,w(C)}$ [dB]	
		50 [Pa]	70 [Pa]	100 [Pa]	136 [Pa]	160 [Pa]	standard	+ MIA
1	15 m³/h	-	23	27	32	35	61	64
2	30 m³/h	-	25	30	35	38	56	60
3	45 m³/h	30	34	36	39	41	53	57